







- | | | | |
|---|--|---|--|
|  | geeignet für FF-PV (30,6 ha) |  | 200 m um Autobahnen und übergeordnete Schienenwege (privilegiert nach § 35 Abs. 1 Nr. 8 BauGB und förderfähig nach § 37 Abs. 1 Nr. 2c EEG) |
|  | bedingt geeignet für FF-PV (113,6 ha) | | |
|  | Flächenempfehlung für Agri-PV (215 ha) | | |
|  | Stadtgrenze Meerbusch |  | 200 m bis 500 m um Autobahnen und übergeordnete Schienenwege (förderfähig nach § 37 Abs. 1 Nr. 2c EEG) |