




-  Flächenempfehlung Wind (41,9 ha)
-  Windenergiebereich nach RP Düsseldorf
-  Stadtgrenze Meerbusch

1 : 80.000